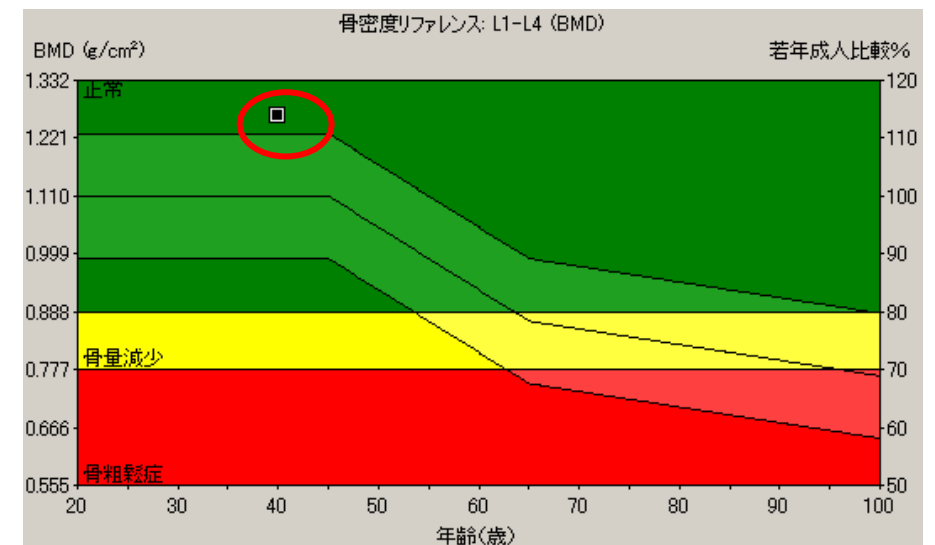
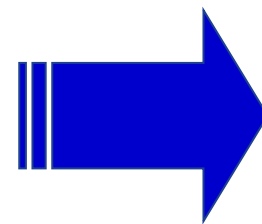
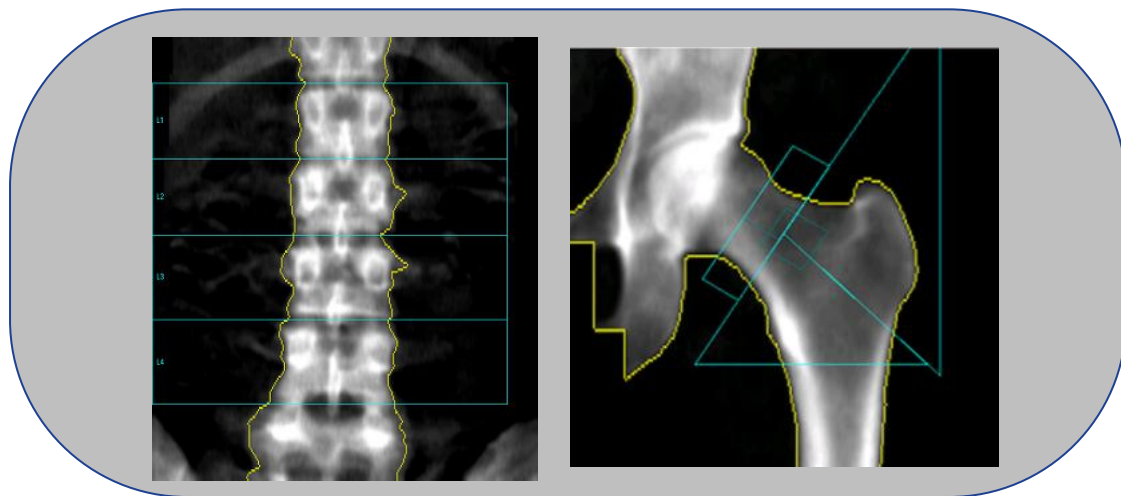


当院では最新鋭X線骨密度測定装置を導入しました 米国GE製 PRODIGY Fuga-C Lite

- 骨粗しょう症の診断、治療の為、骨折リスクの高い腰椎正面、大腿骨などの検査に対応した装置。
- 連続測定ワンスキャン機能で、10分以内で痛みもなく患者様の負担を少なく検査が可能。
- X線による被ばくも胸部レントゲン撮影の約6分の1という安全性と安心を実現。



検査結果をもとに数値化し、検査結果を表示します。

50歳以上女性の3人に1人は骨粗鬆症患者とされています。

- ・背が縮んだ、・腰が曲がってきた、・腰が痛い最近そのような症状を感じる方はもしかすると骨粗鬆症が原因かもしれません。
- ・気軽に医師にご相談ください。早めの検査で骨の状態をしっかりと把握しましょう。